



Ministero dell'Istruzione, dell'Università e della Ricerca

*Direzione Generale per i contratti, gli acquisti e per i sistemi informativi e la statistica
Ufficio 4 - Infrastruttura, rete e sicurezza*

APPROFONDIMENTI IN TEMA DI SICUREZZA E PRIVACY

LE NOVITÀ IN TEMA DI SICUREZZA E TRATTAMENTO DEI DATI PERSONALI ALLA LUCE DEL GDPR, DEL CODICE DELLA PRIVACY (COSÌ COME NOVELLATO DAL D.LGS. 101/2018)

ISTRUZIONI OPERATIVE PER ACCEDERE ALLA PIATTAFORMA DIDATTICA LEARNING@MIUR

Di seguito sono descritte le istruzioni operative per accedere allo spazio online dedicato all'iniziativa formativa sugli **Approfondimenti in tema di Sicurezza e Privacy** che vi preghiamo di leggere ed eseguire con attenzione.

Eseguita l'autenticazione al portale SIDI, in caso di problemi inerenti l'accesso alla piattaforma didattica *Learning@MIUR* è sempre possibile contattare la casella e-mail della Redazione learningmiur@istruzione.it

Per le richieste di natura didattica e/o di chiarimento sul proprio percorso formativo, è possibile contattare i Tutor scrivendo alla casella e-mail dedicata: sicurezzaeprivacy-ata.for@istruzione.it

Per facilitare le risposte dello staff di assistenza si consiglia di specificare nella e-mail la regione e l'ufficio di appartenenza.

Seguire attentamente i passaggi operativi per procedere all'accesso.

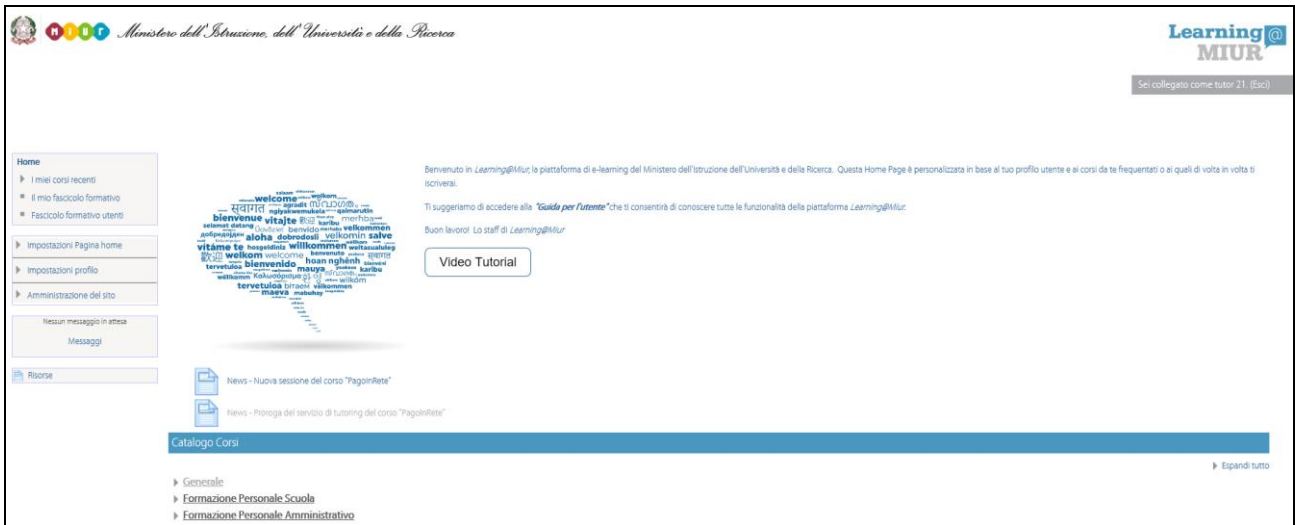
Accesso al Portale

1. Collegarsi al portale SIDI <http://portale.pubblica.istruzione.it> compilare le voci *Username* e *Password*, negli appositi campi, e fare clic su *Entra*;

2. Dal menu *Applicazioni SIDI*, esplodere la voce *Formazione*;

3. Selezionare la voce *Learning@MIUR* per accedere alla piattaforma didattica;

4. Si accede in tal modo alla Home page:

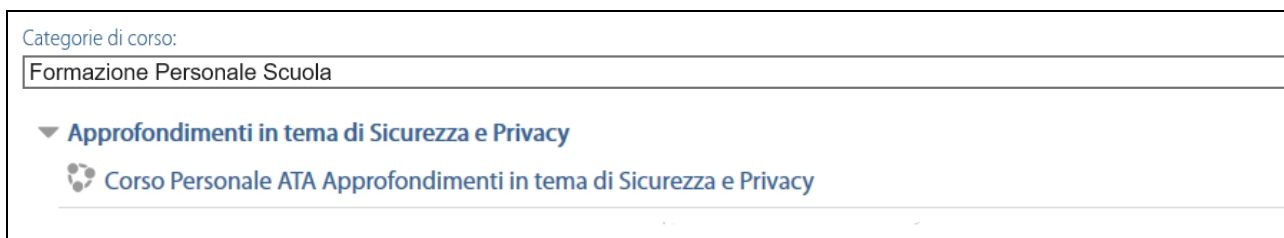


Iscrizione al corso

1. Per iscriversi al corso di formazione sarà necessario esplodere la Categoria di corso facendo clic sulla voce **“Formazione Personale Scuola”**;



2. Selezionare il link della sezione **“Approfondimenti in tema di Sicurezza e Privacy”**;



Categorie di corso:

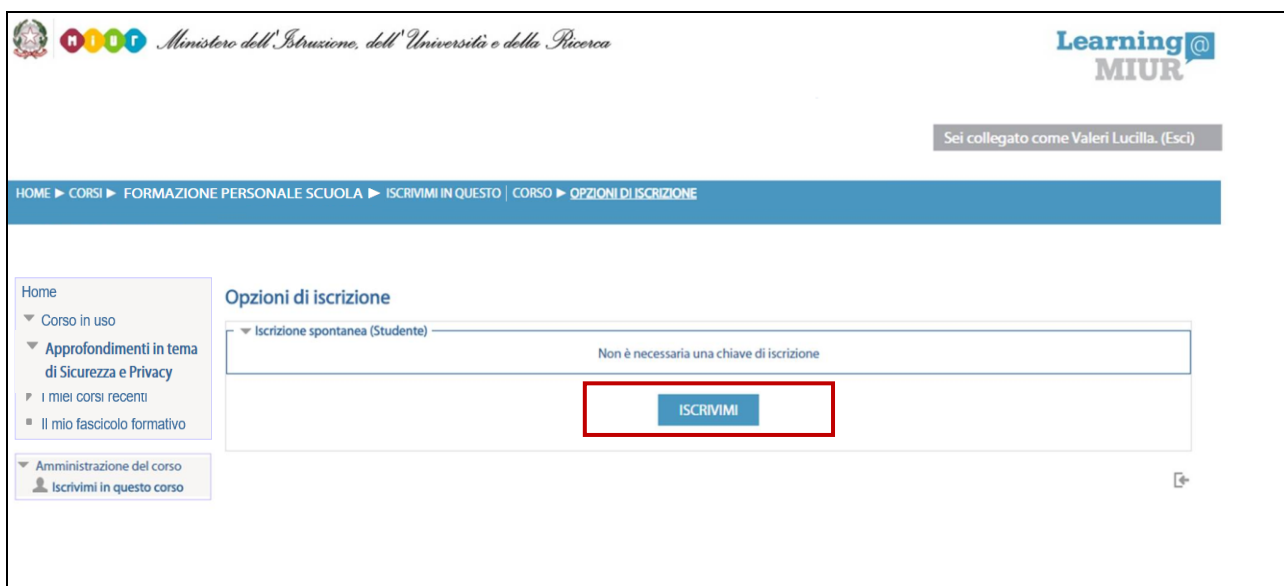
Formazione Personale Scuola

▼ **Approfondimenti in tema di Sicurezza e Privacy**

🔄 Corso Personale ATA Approfondimenti in tema di Sicurezza e Privacy

3. Successivamente selezionare il nome del corso Approfondimenti in tema di Sicurezza e Privacy.

4. L'accesso alla nuova pagina consente l'iscrizione al corso attraverso il pulsante **“Iscrivimi”**.



Logo MIUR Ministero dell'Istruzione, dell'Università e della Ricerca Learning@MIUR

Sei collegato come Valeri Lucilla. (Esci)

HOME ► CORSI ► FORMAZIONE PERSONALE SCUOLA ► ISCRIVIMI IN QUESTO | CORSO ► OPZIONI DI ISCRIZIONE

Home

- ▼ Corso in uso
- ▼ **Approfondimenti in tema di Sicurezza e Privacy**
 - I miei corsi recenti
 - Il mio fascicolo formativo
- ▼ Amministrazione del corso
 - 👤 **Iscrivimi in questo corso**

Opzioni di iscrizione

▼ Iscrizione spontanea (Studente)

Non è necessaria una chiave di iscrizione

ISCRIVIMI

A conferma, dell'avvenuta iscrizione il sistema introduce, in automatico, alla pagina di riepilogo delle risorse del corso.

Accesso al WBT (Web Based Training)

La pagina principale dell'iniziativa formativa mostra tutte le risorse e gli strumenti, a disposizione, utili per una corretta fruizione del corso. La sezione "WBT del corso" è la porzione specifica dedicata all'attività di formazione a distanza.

Selezionando il link del WBT, si accede alla scheda che introduce al relativo modulo.

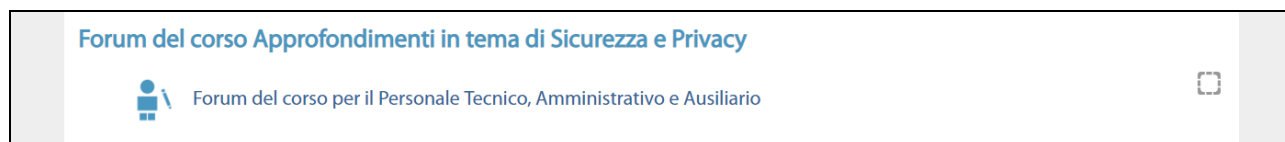


The screenshot shows the MIUR Learning platform interface. At the top, there is the MIUR logo and the text 'Ministero dell'Istruzione, dell'Università e della Ricerca'. The main heading is 'Approfondimenti in tema di Sicurezza e Privacy'. Below this, there is a navigation bar with the following path: HOME ► I MIEI CORSI RECENTI ► FORMAZIONE PERSONALE SCUOLA ► APPROFONDIMENTI IN TEMA DI SICUREZZA E PRIVACY ► APPROFONDIMENTI IN TEMA DI SICUREZZA E PRIVACY. A user profile indicator shows 'Sei collegato come LUCILLA VALERI. (Esci)'. On the left, there is a sidebar menu with 'Home' and 'Corso in uso' expanded to show the current course structure. The main content area displays the course introduction and a list of modules. A red box highlights the 'WBT per il Personale Amministrativo, Tecnico e Ausiliario' link in the list of modules.

Accesso al Forum

Moderato dai Tutor e dedicato alle discussioni tematiche inerenti il corso, il Forum è un ambiente in cui tutti gli iscritti all'iniziativa possono intervenire, partecipare al dibattito e pubblicare un proprio contributo per condividere riflessioni anche al fine di chiarire i dubbi che possono emergere durante la fruizione del percorso formativo.

Per accedere e partecipare al Forum di corso è sufficiente selezionare l'icona a esso corrispondente e successivamente scegliere l'area di interesse tra gli argomenti proposti.



The screenshot shows a close-up of the forum link in the course interface. It features a blue icon of a person at a computer and the text 'Forum del corso Approfondimenti in tema di Sicurezza e Privacy' and 'Forum del corso per il Personale Tecnico, Amministrativo e Ausiliario'. A small square icon is visible on the right side of the link.